

2018年度 学生による授業アンケート 科目別集計結果

名古屋音楽大学

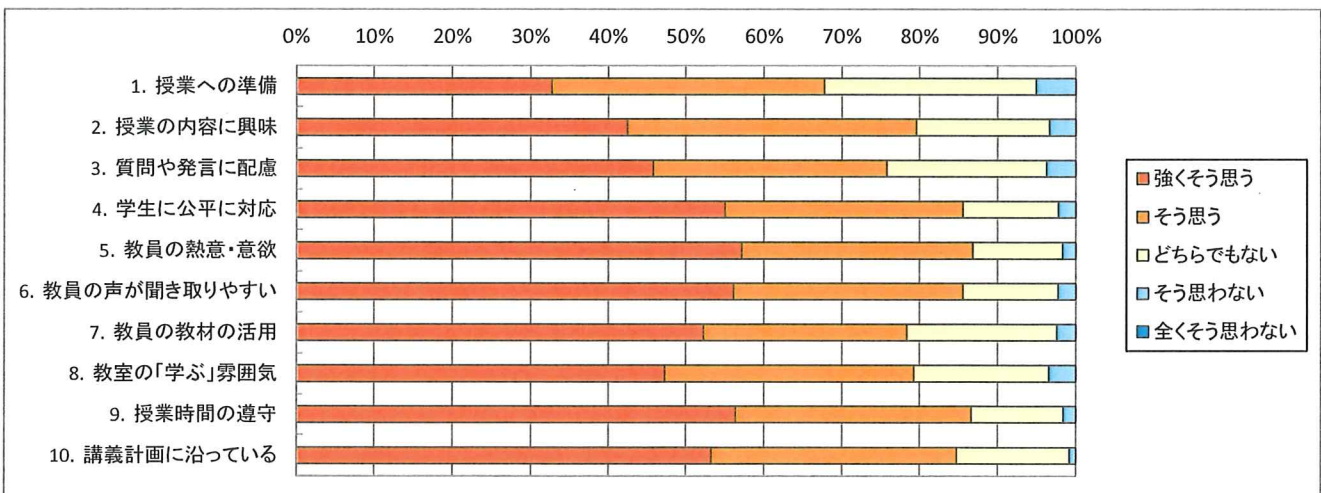
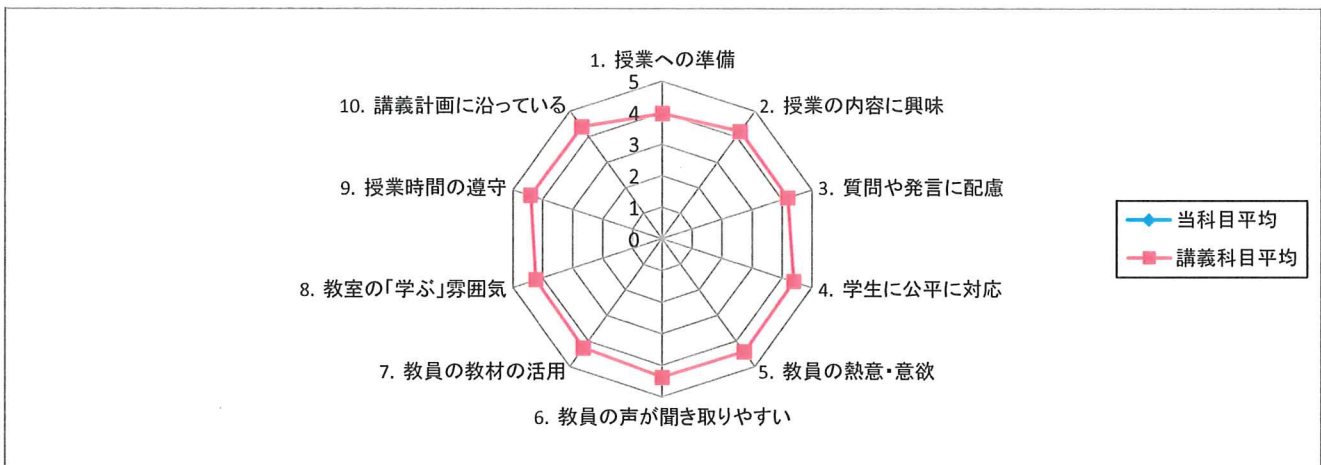
授業科目名	授業区分	担当教員名	履修者数	回答者数
講義科目 全体	講義		1902	1375

項目別回答分布(人数と平均値)

【5:強くそう思う 4:そう思う 3:どちらでもない 2:そう思わない 1:全くそう思わない】

設問内容	5	4	3	2	1	当科目平均	講義科目平均
1. あなたは授業に十分な準備をしておきましたか	450	481	372	70	0	—	4.0
2. あなたは授業の内容に興味を持つことができましたか	584	511	234	46	0	—	4.2
3. 教員は、受講生が質問したり、発言したりできるように配慮していましたか	627	409	280	51	0	—	4.2
4. 教員は、一人一人の学生に対して公平に接していましたか	753	417	167	30	0	—	4.4
5. 教員の授業に熱意・意欲を感じましたか	784	407	157	23	0	—	4.4
6. 教員の言葉や声の大きさは、明確さという点で聞き取りやすいものでしたか	772	404	167	31	0	—	4.4
7. 教員は、教科書などの教材を適切に活用していましたか	711	354	261	33	0	—	4.3
8. 授業中、教室の雰囲気は、学ぶのに適していましたか	649	438	237	47	0	—	4.2
9. 授業の時間は守られていましたか	774	415	161	22	0	—	4.4
10. 授業の内容は、講義計画(シラバス)に沿ったものでしたか	728	430	197	11	0	—	4.4

※1. ~10. の平均値については、設問回答の5段階を数値として捉えて、累計したものを回答数で割った値です。



2018年度 学生による授業アンケート 科目別集計結果

名古屋音楽大学

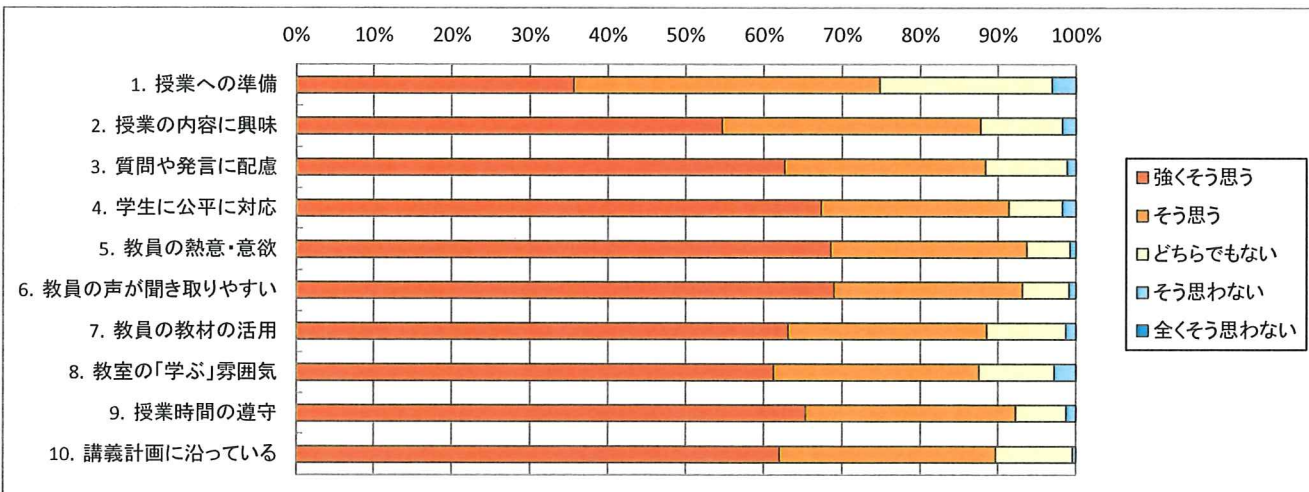
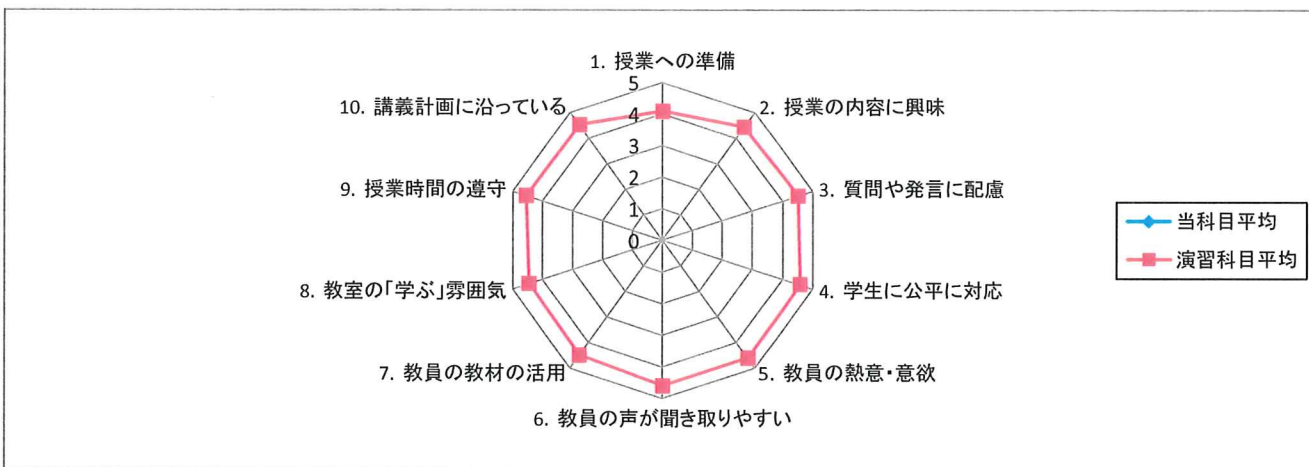
授業科目名	授業区分	担当教員名	履修者数	回答者数
演習科目 全体	演習		1409	1052

項目別回答分布(人数と平均値)

【 5:強く思う 4:そう思う 3:どちらでもない 2:そう思わない 1:全く思わない 】

設問内容	5	4	3	2	1	当科目平均	演習科目平均
1. あなたは授業に十分な準備をしておきましたか	374	412	232	32	0	—	4.1
2. あなたは授業の内容に興味を持つことができましたか	576	348	110	18	0	—	4.4
3. 教員は、受講生が質問したり、発言したりできるように配慮していましたか	657	271	109	12	0	—	4.5
4. 教員は、一人一人の学生に対して公平に接していましたか	706	252	72	18	0	—	4.6
5. 教員の授業に熱意・意欲を感じましたか	718	263	58	8	0	—	4.6
6. 教員の言葉や声の大きさは、明確さという点で聞き取りやすいものでしたか	725	254	63	9	0	—	4.6
7. 教員は、教科書などの教材を適切に活用していましたか	653	264	105	13	0	—	4.5
8. 授業中、教室の雰囲気は、学ぶのに適していましたか	643	277	101	29	0	—	4.5
9. 授業の時間は守られていましたか	686	283	68	13	0	—	4.6
10. 授業の内容は、講義計画(シラバス)に沿ったものでしたか	646	289	103	4	0	—	4.5

※1. ~10. の平均値については、設問回答の5段階を数値として捉えて、累計したものを回答数で割った値です。



2018年度 学生による授業アンケート 科目別集計結果

名古屋音楽大学

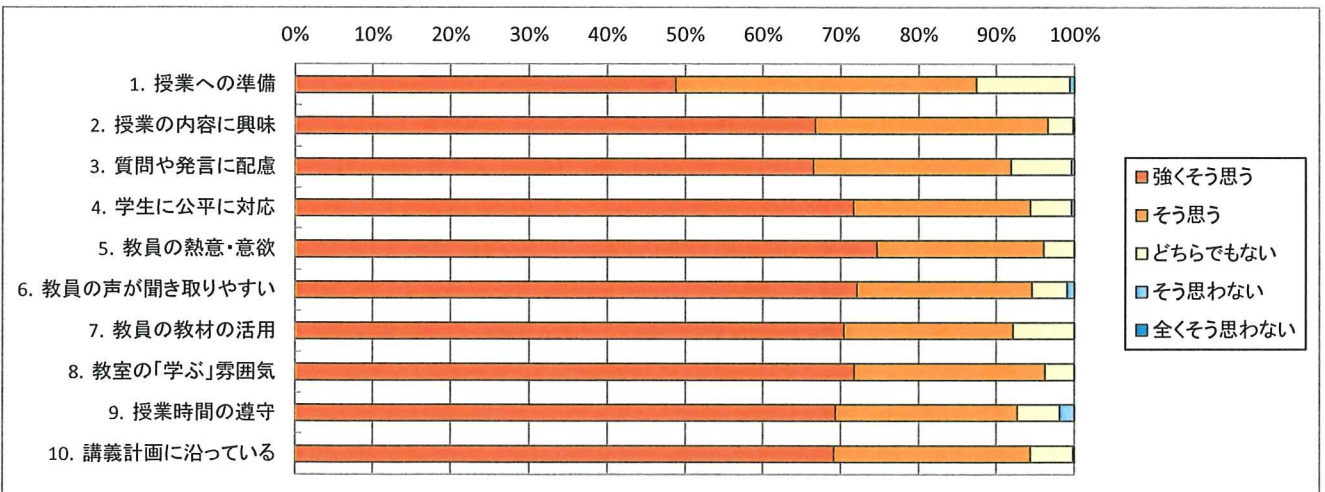
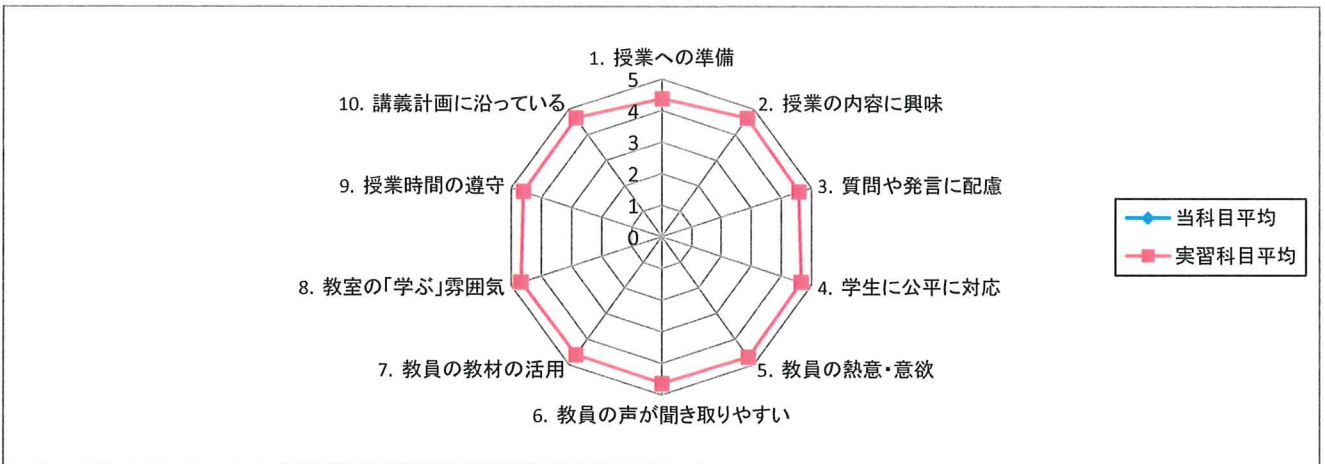
授業科目名	授業区分	担当教員名	履修者数	回答者数
実習科目 全体	実習		927	535

項目別回答分布(人数と平均値)

【 5:強くそう思う 4:そう思う 3:どちらでもない 2:そう思わない 1:全くそう思わない 】

設問内容	5	4	3	2	1	当科目平均	実習科目平均
1. あなたは授業に十分な準備をしておきましたか	261	207	64	3	0	—	4.4
2. あなたは授業の内容に興味を持つことができましたか	357	160	17	1	0	—	4.6
3. 教員は、受講生が質問したり、発言したりできるように配慮していましたか	355	136	41	2	0	—	4.6
4. 教員は、一人一人の学生に対して公平に接していましたか	383	121	28	2	0	—	4.7
5. 教員の授業に熱意・意欲を感じましたか	400	114	21	0	0	—	4.7
6. 教員の言葉や声の大きさは、明確さという点で聞き取りやすいものでしたか	386	120	24	5	0	—	4.7
7. 教員は、教科書などの教材を適切に活用していましたか	370	114	41	0	0	—	4.6
8. 授業中、教室の雰囲気は、学ぶのに適していましたか	384	131	20	0	0	—	4.7
9. 授業の時間は守られていましたか	371	125	29	10	0	—	4.6
10. 授業の内容は、講義計画(シラバス)に沿ったものでしたか	368	134	29	1	0	—	4.6

※1. ~10. の平均値については、設問回答の5段階を数値として捉えて、累計したものを回答数で割った値です。



2018年度 学生による授業アンケート 科目別集計結果

名古屋音楽大学

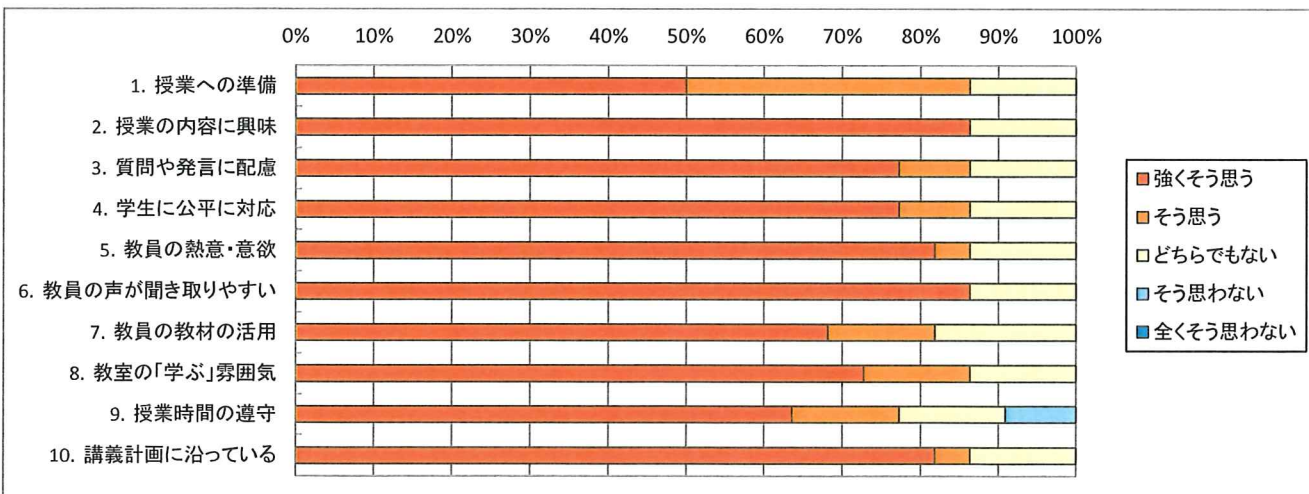
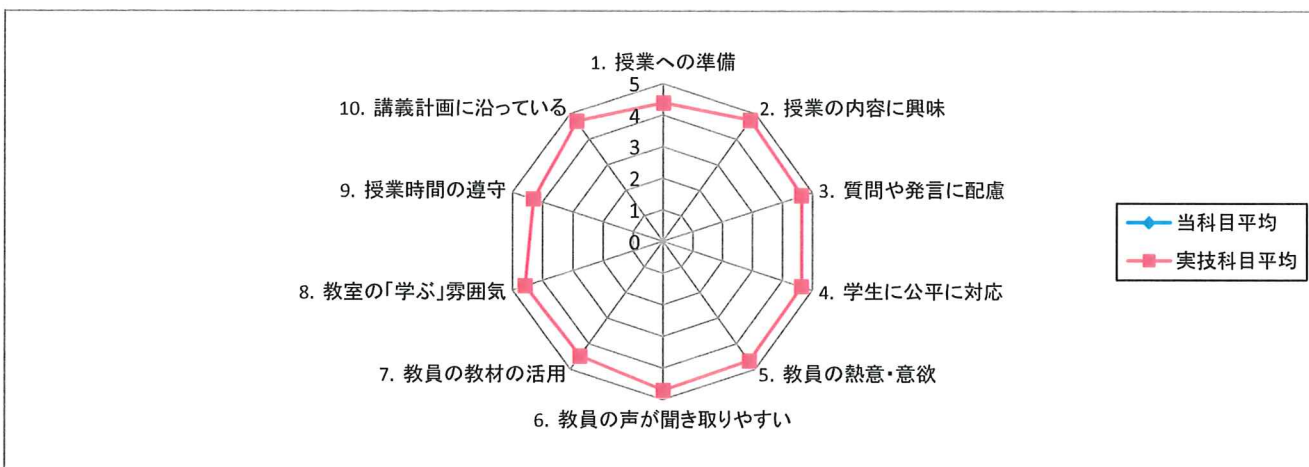
授業科目名	授業区分	担当教員名	履修者数	回答者数
実技科目 全体	実技		38	22

項目別回答分布(人数と平均値)

【 5:強くそう思う 4:そう思う 3:どちらでもない 2:そう思わない 1:全くそう思わない 】

設問内容	5	4	3	2	1	当科目平均	実技科目平均
1. あなたは授業に十分な準備をしておきましたか	11	8	3	0	0	—	4.4
2. あなたは授業の内容に興味を持つことができましたか	19	0	3	0	0	—	4.7
3. 教員は、受講生が質問したり、発言したりできるように配慮していましたか	17	2	3	0	0	—	4.6
4. 教員は、一人一人の学生に対して公平に接していましたか	17	2	3	0	0	—	4.6
5. 教員の授業に熱意・意欲を感じましたか	18	1	3	0	0	—	4.7
6. 教員の言葉や声の大きさは、明確さという点で聞き取りやすいものでしたか	19	0	3	0	0	—	4.7
7. 教員は、教科書などの教材を適切に活用していましたか	15	3	4	0	0	—	4.5
8. 授業中、教室の雰囲気は、学ぶのに適していましたか	16	3	3	0	0	—	4.6
9. 授業の時間は守られていましたか	14	3	3	2	0	—	4.3
10. 授業の内容は、講義計画(シラバス)に沿ったものでしたか	18	1	3	0	0	—	4.7

※1. ~10. の平均値については、設問回答の5段階を数値として捉えて、累計したものを回答数で割った値です。



2018年度 学生による授業アンケート 科目別集計結果

名古屋音楽大学

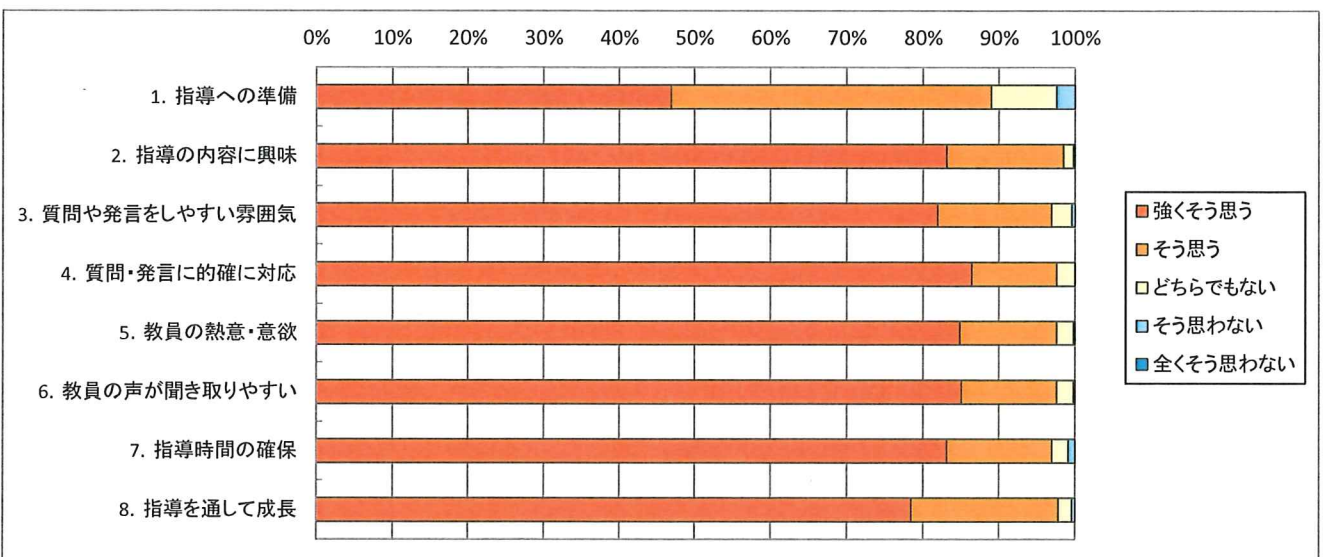
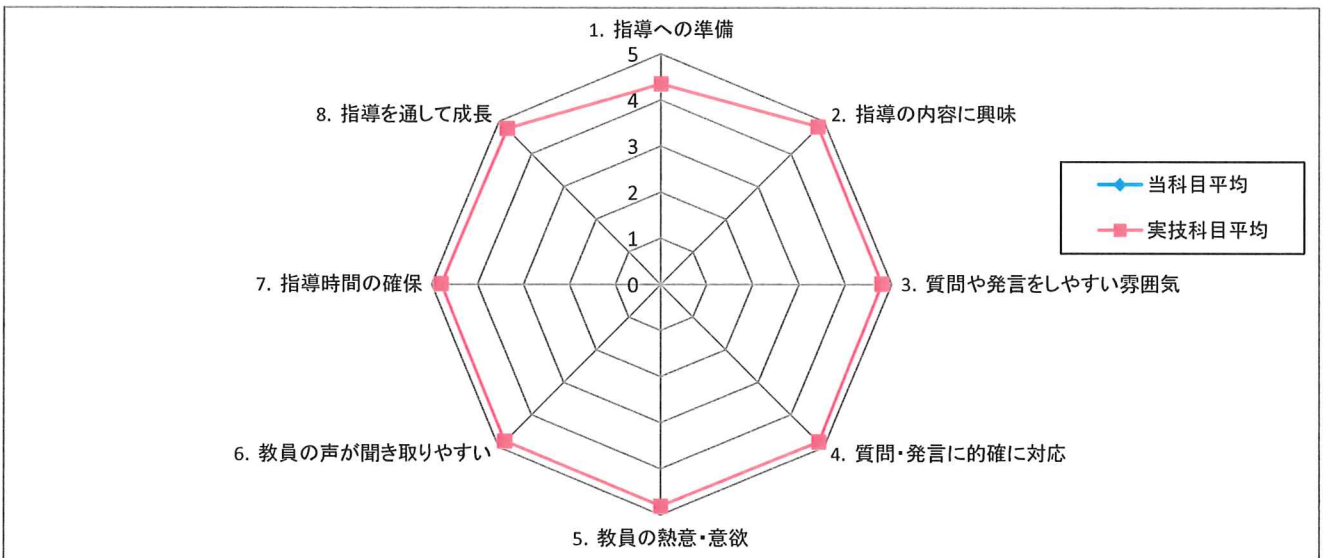
授業科目名	授業区分	担当教員名	履修者数	回答者数
実技科目 全体	実技		833	456

項目別回答分布(人数と平均値)

【 5:強くそう思う 4:そう思う 3:どちらでもない 2:そう思わない 1:全くそう思わない 】

設問内容	5	4	3	2	1	当科目平均	実技科目平均
1. あなたは指導に十分な準備をしておられましたか	213	191	39	11	0	—	4.3
2. あなたは指導の内容に興味を持つことができましたか	379	70	6	1	0	—	4.8
3. 指導では、質問や発言をしやすい雰囲気が保たれていましたか	371	68	12	2	0	—	4.8
4. 教員は、あなたの質問発言に的確に対応していましたか	394	51	11	0	0	—	4.8
5. 教員の指導に熱意・意欲を感じましたか	386	58	10	1	0	—	4.8
6. 教員の言葉や声の大きさは、明確さという点で聞き取りやすいものでしたか	387	57	10	1	0	—	4.8
7. 指導時間は、しっかり確保されていましたか	378	63	10	4	0	—	4.8
8. あなたは、指導を通して成長を感じることができましたか	356	88	8	2	0	—	4.8

※1. ~8. の平均値については、設問回答の5段階を数値として捉えて、累計したものを回答数で割った値です。



2018年度 学生による授業アンケート 科目別集計結果

名古屋音楽大学

授業科目名	授業区分	担当教員名	履修者数	回答者数
卒論・卒研科目 全体	卒論・卒研		10	8

項目別回答分布(人数と平均値)

【 5:強くそう思う 4:そう思う 3:どちらでもない 2:そう思わない 1:全くそう思わない 】

設問内容	5	4	3	2	1	当科目平均	卒論・卒研科目平均
1. あなたは指導に十分な準備をしておられましたか	3	3	1	1	0	—	4.0
2. あなたは指導の内容に興味を持つことができましたか	4	3	1	0	0	—	4.4
3. 指導では、質問や発言をしやすい雰囲気は保たれていましたか	3	5	0	0	0	—	4.4
4. 教員は、あなたの質問発言に的確に対応していましたか	5	2	1	0	0	—	4.5
5. 教員の指導に熱意・意欲を感じましたか	6	2	0	0	0	—	4.8
6. 教員の言葉や声の大きさは、明確さという点で聞き取りやすいものでしたか	5	3	0	0	0	—	4.6
7. 指導時間は、しっかり確保されていましたか	6	2	0	0	0	—	4.8
8. あなたは、指導を通して成長を感じることができましたか	4	3	1	0	0	—	4.4

※1. ~8. の平均値については、設問回答の5段階を数値として捉えて、累計したものを回答数で割った値です。

