

2022年度 秋学期 学生による授業アンケート 科目別集計結果

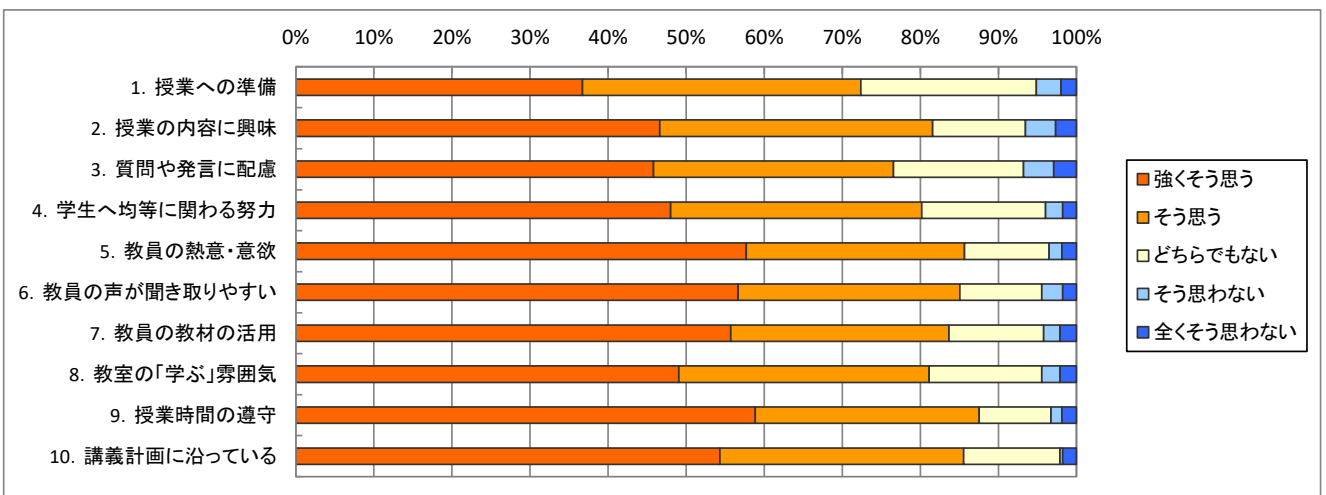
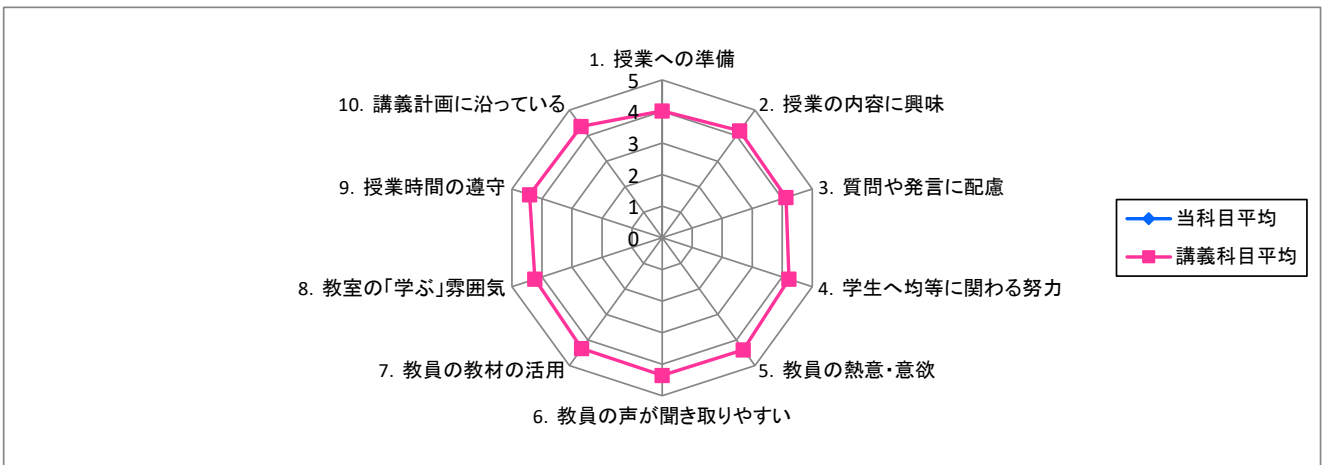
名古屋音楽大学

授業科目名	授業区分	担当教員名	履修者数	回答者数
講義科目 全体	講義		2019	858

項目別回答分布(人数と平均値) 【5:強くそう思う 4:そう思う 3:どちらでもない 2:そう思わない 1:全くそう思わない】

設問内容	5	4	3	2	1	当科目平均	講義科目平均
1. あなたは授業に十分な準備をしておきましたか	315	306	193	27	17	—	4.0
2. あなたは授業の内容に興味を持つことができましたか	400	300	102	33	23	—	4.2
3. 教員は、受講生が質問したり、発言したりできるように配慮していましたか	393	264	143	33	25	—	4.1
4. 教員は、一人一人の学生に対して均等に関わる努力をしておきましたか	412	276	136	19	15	—	4.2
5. 教員の授業に熱意・意欲を感じましたか	495	240	93	14	16	—	4.4
6. 教員の言葉や声の大きさは、明確さという点で聞き取りやすいものでしたか	486	244	90	23	15	—	4.4
7. 教員は、教科書などの視覚情報・映像や音源などの聴覚情報を適切に活用していましたか	478	240	104	18	18	—	4.3
8. 授業中、教室の雰囲気は、学ぶのに適していましたか	421	275	124	20	18	—	4.2
9. 授業の時間は守られていましたか	505	246	79	12	16	—	4.4
10. 授業の内容は、講義計画(シラバス)に沿ったものでしたか	466	268	106	3	15	—	4.4

※1. ~10. の平均値については、設問回答の5段階を数値として捉えて、累計したものを回答数で割った値です。



2022年度 秋学期 学生による授業アンケート 科目別集計結果

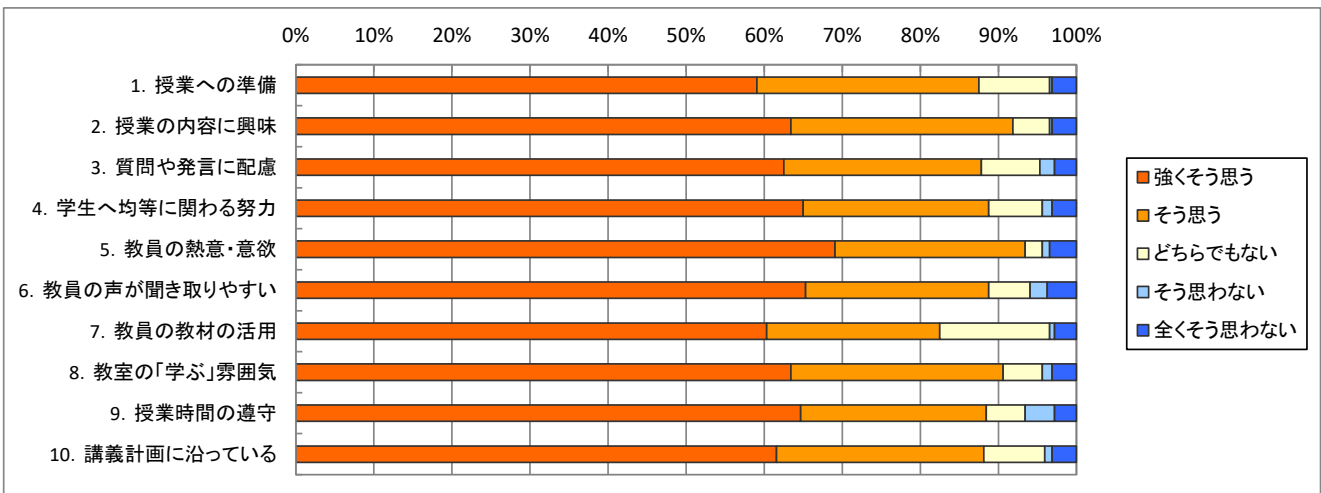
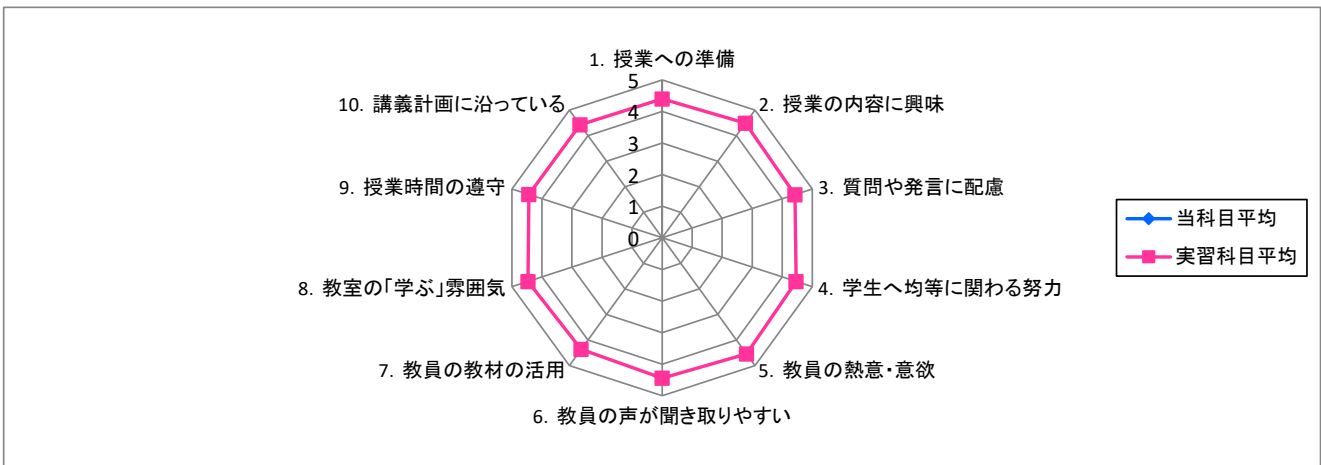
名古屋音楽大学

授業科目名	授業区分	担当教員名	履修者数	回答者数
実習科目 全体	実習		1229	320

項目別回答分布(人数と平均値) 【5:強く思う 4:そう思う 3:どちらでもない 2:そう思わない 1:全く思わない】

設問内容	5	4	3	2	1	当科目平均	実習科目平均
1. あなたは授業に十分な準備をしておきましたか	189	91	29	1	10	—	4.4
2. あなたは授業の内容に興味を持つことができましたか	203	91	15	1	10	—	4.5
3. 教員は、受講生が質問したり、発言したりできるように配慮していましたか	200	81	24	6	9	—	4.4
4. 教員は、一人一人の学生に対して均等に関わる努力をしていましたか	208	76	22	4	10	—	4.5
5. 教員の授業に熱意・意欲を感じましたか	221	78	7	3	11	—	4.5
6. 教員の言葉や声の大きさは、明確さという点で聞き取りやすいものでしたか	209	75	17	7	12	—	4.4
7. 教員は、教科書などの視覚情報・映像や音源などの聴覚情報を適切に活用していましたか	193	71	45	2	9	—	4.4
8. 授業中、教室の雰囲気は、学ぶのに適していましたか	203	87	16	4	10	—	4.5
9. 授業の時間は守られていましたか	207	76	16	12	9	—	4.4
10. 授業の内容は、講義計画(シラバス)に沿ったものでしたか	197	85	25	3	10	—	4.4

※1. ~10. の平均値については、設問回答の5段階を数値として捉えて、累計したものを回答数で割った値です。



2022年度 秋学期 学生による授業アンケート 科目別集計結果

名古屋音楽大学

授業科目名	授業区分	担当教員名	履修者数	回答者数
演習科目 全体	演習		1325	599

項目別回答分布(人数と平均値) 【5:強く思う 4:そう思う 3:どちらでもない 2:そう思わない 1:全く思わない】

設問内容	5	4	3	2	1	当科目平均	演習科目平均
1. あなたは授業に十分な準備をしておきましたか	243	246	89	10	11	—	4.2
2. あなたは授業の内容に興味を持つことができましたか	320	197	59	11	12	—	4.3
3. 教員は、受講生が質問したり、発言したりできるように配慮していましたか	343	161	73	12	10	—	4.4
4. 教員は、一人一人の学生に対して均等に関わる努力をしていましたか	349	173	60	9	8	—	4.4
5. 教員の授業に熱意・意欲を感じましたか	365	171	50	5	8	—	4.5
6. 教員の言葉や声の大きさは、明確さという点で聞き取りやすいものでしたか	371	154	50	14	10	—	4.4
7. 教員は、教科書などの視覚情報・映像や音源などの聴覚情報を適切に活用していましたか	343	165	76	5	10	—	4.4
8. 授業中、教室の雰囲気は、学ぶのに適していましたか	341	175	64	7	12	—	4.4
9. 授業の時間は守られていましたか	388	152	45	6	8	—	4.5
10. 授業の内容は、講義計画(シラバス)に沿ったものでしたか	360	168	61	4	6	—	4.5

※1. ~10. の平均値については、設問回答の5段階を数値として捉えて、累計したものを回答数で割った値です。

