

2022年度 春学期 学生による授業アンケート 科目別集計結果

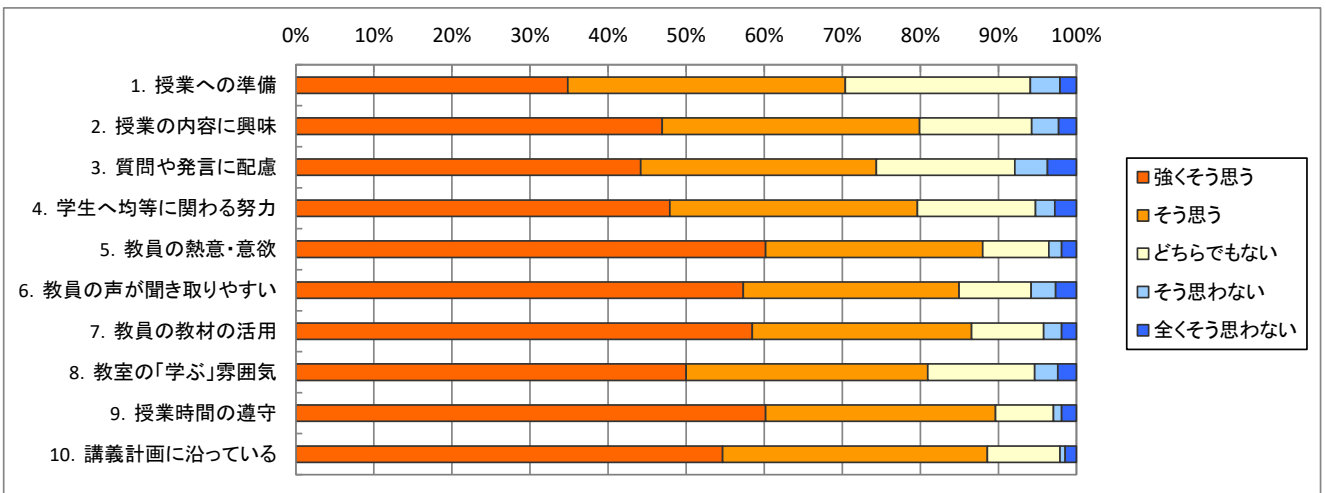
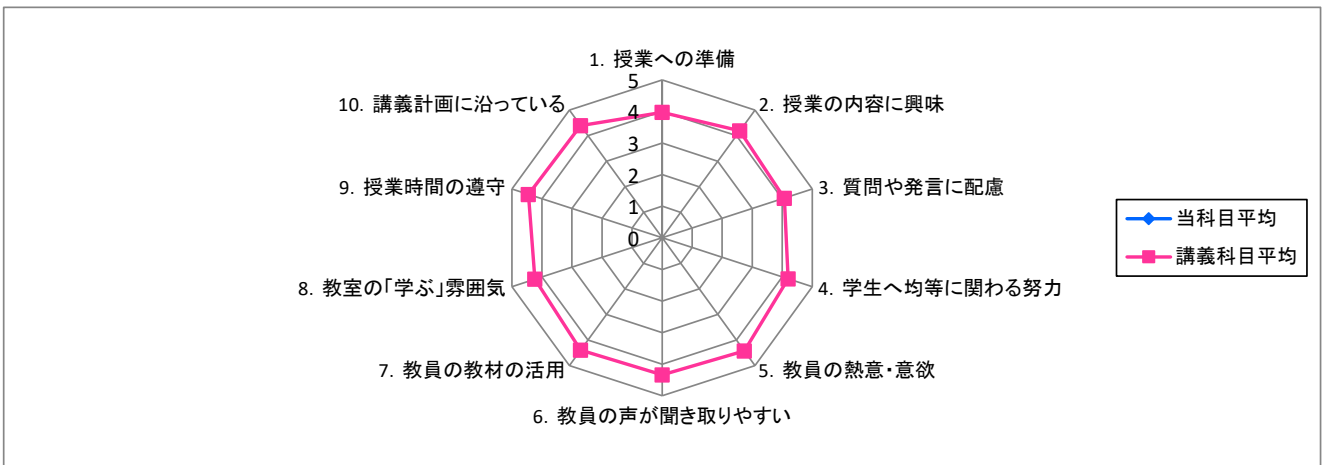
名古屋音楽大学

授業科目名	授業区分	担当教員名	履修者数	回答者数
講義科目 全体	講義		2167	1050

項目別回答分布(人数と平均値) 【5:強くそう思う 4:そう思う 3:どちらでもない 2:そう思わない 1:全くそう思わない】

設問内容	5	4	3	2	1	当科目平均	講義科目平均
1. あなたは授業に十分な準備をしておきましたか	366	373	249	40	22	—	4.0
2. あなたは授業の内容に興味を持つことができましたか	493	346	151	36	24	—	4.2
3. 教員は、受講生が質問したり、発言したりできるように配慮していましたか	464	317	186	44	39	—	4.1
4. 教員は、一人一人の学生に対して均等に関わる努力をしておきましたか	503	333	159	26	29	—	4.2
5. 教員の授業に熱意・意欲を感じましたか	632	292	89	17	20	—	4.4
6. 教員の言葉や声の大きさは、明確さという点で聞き取りやすいものでしたか	602	290	97	33	28	—	4.3
7. 教員は、教科書などの視覚情報・映像や音源などの聴覚情報を適切に活用していましたか	614	295	97	24	20	—	4.4
8. 授業中、教室の雰囲気は、学ぶのに適していましたか	525	325	144	31	25	—	4.2
9. 授業の時間は守られていましたか	632	309	78	11	20	—	4.4
10. 授業の内容は、講義計画(シラバス)に沿ったものでしたか	574	356	98	7	15	—	4.4

※1. ~10. の平均値については、設問回答の5段階を数値として捉えて、累計したものを回答数で割った値です。



2022年度 春学期 学生による授業アンケート 科目別集計結果

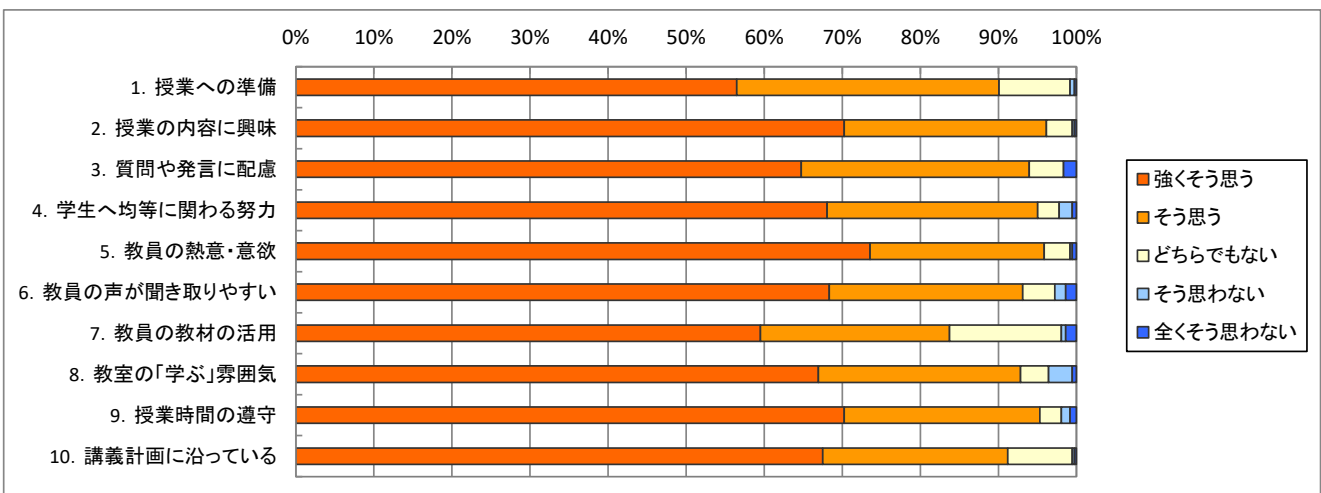
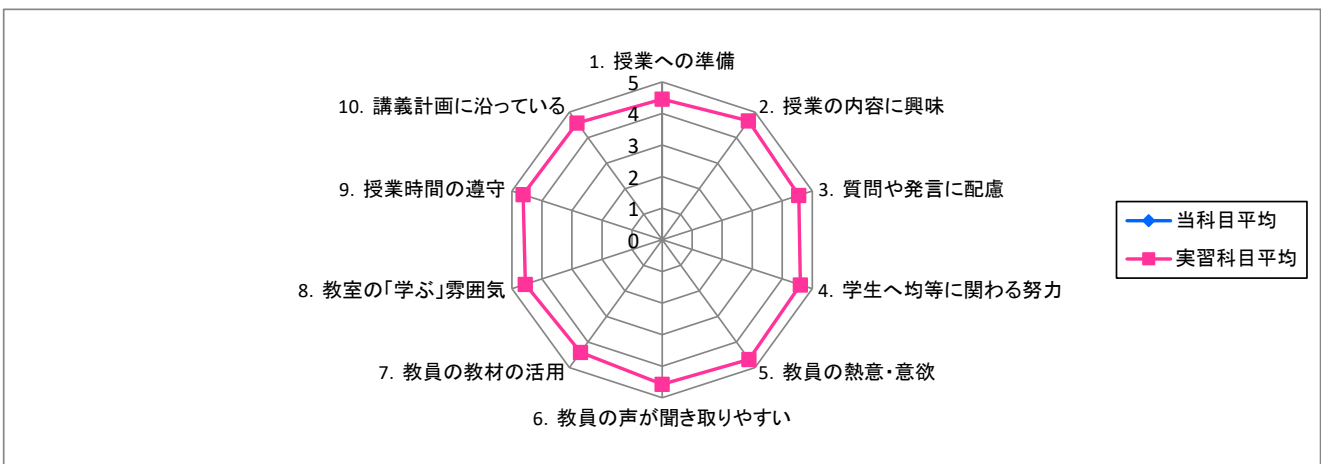
名古屋音楽大学

授業科目名	授業区分	担当教員名	履修者数	回答者数
実習科目 全体	実習		1134	363

項目別回答分布(人数と平均値) 【5:強く思う 4:そう思う 3:どちらでもない 2:そう思わない 1:全く思わない】

設問内容	5	4	3	2	1	当科目平均	実習科目平均
1. あなたは授業に十分な準備をしておきましたか	205	122	33	2	1	—	4.5
2. あなたは授業の内容に興味を持つことができましたか	255	94	12	1	1	—	4.7
3. 教員は、受講生が質問したり、発言したりできるように配慮していましたか	235	106	16	0	6	—	4.6
4. 教員は、一人一人の学生に対して均等に関わる努力をしていましたか	247	98	10	6	2	—	4.6
5. 教員の授業に熱意・意欲を感じましたか	267	81	12	1	2	—	4.7
6. 教員の言葉や声の大きさは、明確さという点で聞き取りやすいものでしたか	248	90	15	5	5	—	4.6
7. 教員は、教科書などの視覚情報・映像や音源などの聴覚情報を適切に活用していましたか	216	88	52	2	5	—	4.4
8. 授業中、教室の雰囲気は、学ぶのに適していましたか	243	94	13	11	2	—	4.6
9. 授業の時間は守られていましたか	255	91	10	4	3	—	4.6
10. 授業の内容は、講義計画(シラバス)に沿ったものでしたか	245	86	30	1	1	—	4.6

※1. ~10. の平均値については、設問回答の5段階を数値として捉えて、累計したものを回答数で割った値です。



2022年度 春学期 学生による授業アンケート 科目別集計結果

名古屋音楽大学

授業科目名	授業区分	担当教員名	履修者数	回答者数
演習科目 全体	演習		1464	708

項目別回答分布(人数と平均値) 【5:強く思う 4:そう思う 3:どちらでもない 2:そう思わない 1:全く思わない】

設問内容	5	4	3	2	1	当科目平均	演習科目平均
1. あなたは授業に十分な準備をしておきましたか	293	267	114	27	7	—	4.1
2. あなたは授業の内容に興味を持つことができましたか	365	244	70	22	7	—	4.3
3. 教員は、受講生が質問したり、発言したりできるように配慮していましたか	371	233	77	17	10	—	4.3
4. 教員は、一人一人の学生に対して均等に関わる努力をしていましたか	387	230	64	17	10	—	4.4
5. 教員の授業に熱意・意欲を感じましたか	407	228	52	13	8	—	4.4
6. 教員の言葉や声の大きさは、明確さという点で聞き取りやすいものでしたか	418	204	51	24	11	—	4.4
7. 教員は、教科書などの視覚情報・映像や音源などの聴覚情報を適切に活用していましたか	368	231	86	12	11	—	4.3
8. 授業中、教室の雰囲気は、学ぶのに適していましたか	371	234	73	21	9	—	4.3
9. 授業の時間は守られていましたか	426	226	39	9	8	—	4.5
10. 授業の内容は、講義計画(シラバス)に沿ったものでしたか	404	244	51	3	6	—	4.5

※1. ~10. の平均値については、設問回答の5段階を数値として捉えて、累計したものを回答数で割った値です。

