

2023年度 春学期 学生による授業アンケート 科目別集計結果

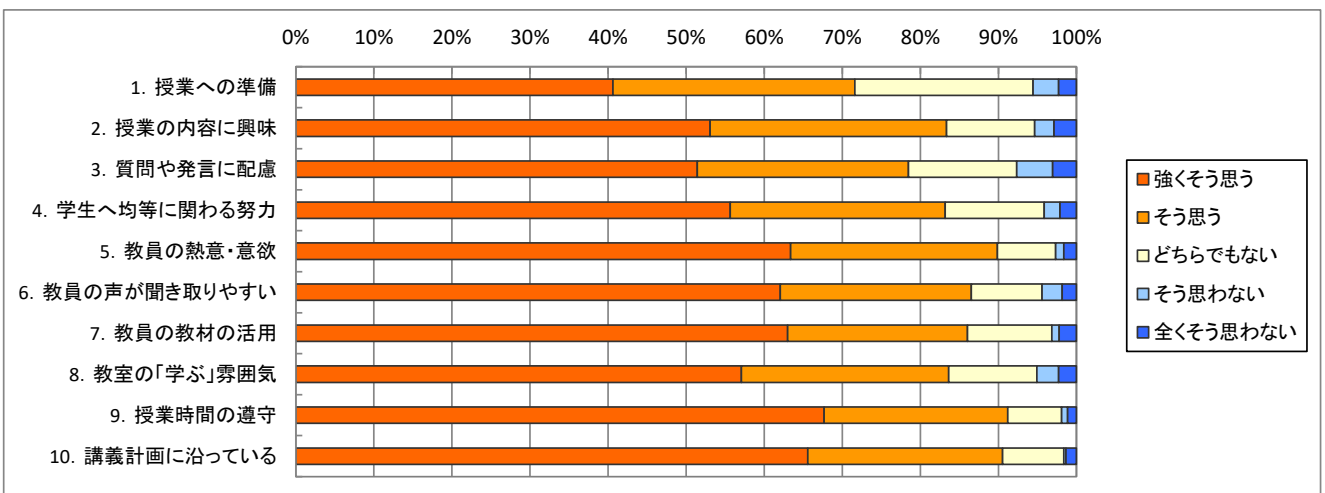
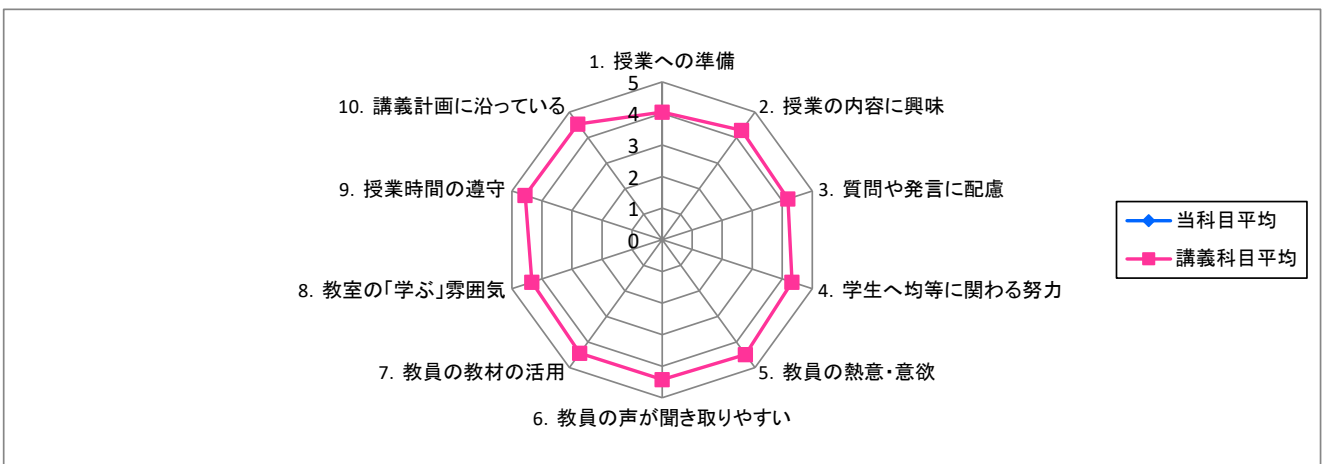
名古屋音楽大学

授業科目名	授業区分	担当教員名	履修者数	回答者数
講義科目 全体	講義		2163	1046

項目別回答分布(人数と平均値) 【5:強くそう思う 4:そう思う 3:どちらでもない 2:そう思わない 1:全くそう思わない】

設問内容	5	4	3	2	1	当科目平均	講義科目平均
1. あなたは授業に十分な準備をしておきましたか	425	324	239	34	24	—	4.0
2. あなたは授業の内容に興味を持つことができましたか	555	317	118	26	30	—	4.3
3. 教員は、受講生が質問したり、発言したりできるように配慮していましたか	538	283	145	48	32	—	4.2
4. 教員は、一人一人の学生に対して均等に関わる努力をしておきましたか	582	288	133	21	22	—	4.3
5. 教員の授業に熱意・意欲を感じましたか	663	277	78	11	17	—	4.5
6. 教員の言葉や声の大きさは、明確さという点で聞き取りやすいものでしたか	649	256	95	27	19	—	4.4
7. 教員は、教科書などの視覚情報・映像や音源などの聴覚情報を適切に活用していましたか	659	241	113	10	23	—	4.4
8. 授業中、教室の雰囲気は、学ぶのに適していましたか	597	278	118	29	24	—	4.3
9. 授業の時間は守られていましたか	708	246	72	8	12	—	4.6
10. 授業の内容は、講義計画(シラバス)に沿ったものでしたか	686	261	82	3	14	—	4.5

※1. ~10. の平均値については、設問回答の5段階を数値として捉えて、累計したものを回答数で割った値です。



2023年度 春学期 学生による授業アンケート 科目別集計結果

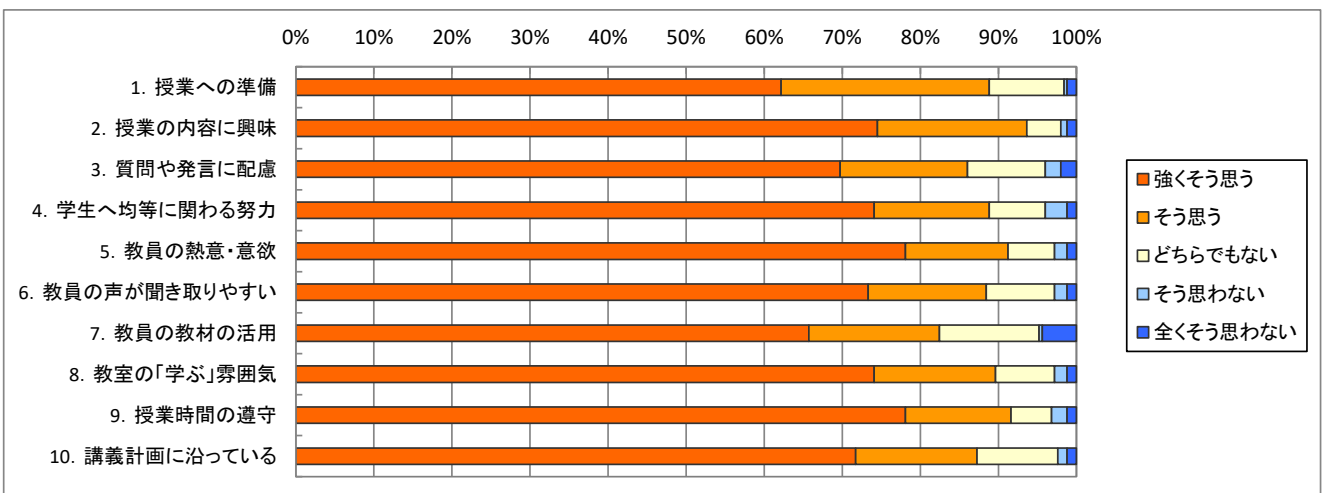
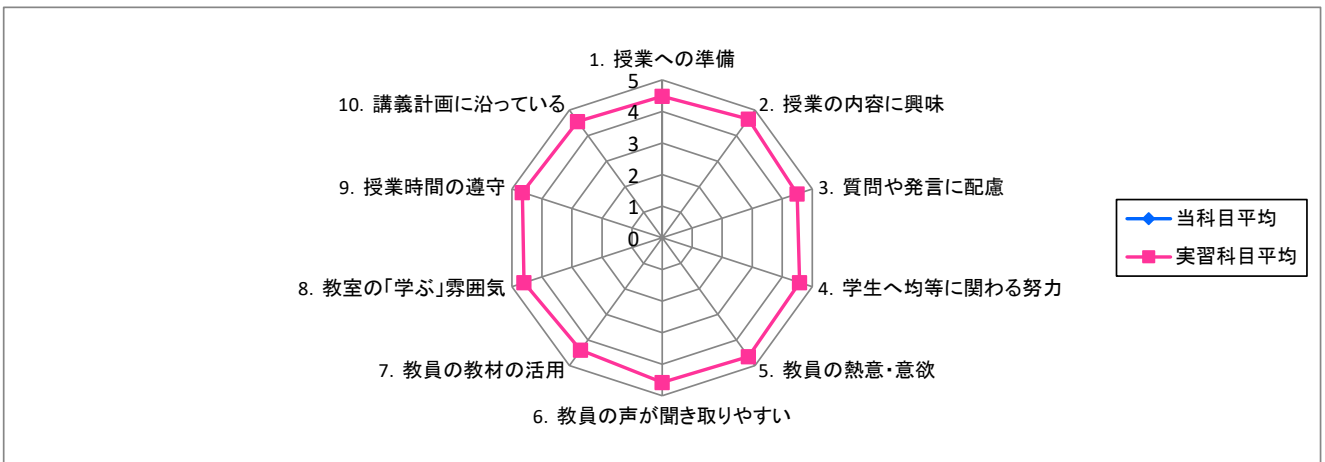
名古屋音楽大学

授業科目名	授業区分	担当教員名	履修者数	回答者数
実習科目 全体	実習		1074	251

項目別回答分布(人数と平均値) 【5:強く思う 4:そう思う 3:どちらでもない 2:そう思わない 1:全く思わない】

設問内容	5	4	3	2	1	当科目平均	実習科目平均
1. あなたは授業に十分な準備をしておきましたか	156	67	24	1	3	—	4.5
2. あなたは授業の内容に興味を持つことができましたか	187	48	11	2	3	—	4.6
3. 教員は、受講生が質問したり、発言したりできるように配慮していましたか	175	41	25	5	5	—	4.5
4. 教員は、一人一人の学生に対して均等に関わる努力をしていましたか	186	37	18	7	3	—	4.6
5. 教員の授業に熱意・意欲を感じましたか	196	33	15	4	3	—	4.7
6. 教員の言葉や声の大きさは、明確さという点で聞き取りやすいものでしたか	184	38	22	4	3	—	4.6
7. 教員は、教科書などの視覚情報・映像や音源などの聴覚情報を適切に活用していましたか	165	42	32	1	11	—	4.4
8. 授業中、教室の雰囲気は、学ぶのに適していましたか	186	39	19	4	3	—	4.6
9. 授業の時間は守られていましたか	196	34	13	5	3	—	4.7
10. 授業の内容は、講義計画(シラバス)に沿ったものでしたか	180	39	26	3	3	—	4.6

※1. ~10. の平均値については、設問回答の5段階を数値として捉えて、累計したものを回答数で割った値です。



2023年度 春学期 学生による授業アンケート 科目別集計結果

名古屋音楽大学

授業科目名	授業区分	担当教員名	履修者数	回答者数
演習科目 全体	演習		1360	694

項目別回答分布(人数と平均値) 【5:強く思う 4:そう思う 3:どちらでもない 2:そう思わない 1:全く思わない】

設問内容	5	4	3	2	1	当科目平均	演習科目平均
1. あなたは授業に十分な準備をしておきましたか	327	232	111	20	4	—	4.2
2. あなたは授業の内容に興味を持つことができましたか	429	185	61	11	8	—	4.5
3. 教員は、受講生が質問したり、発言したりできるように配慮していましたか	445	139	80	21	9	—	4.4
4. 教員は、一人一人の学生に対して均等に関わる努力をしていましたか	459	136	77	15	7	—	4.5
5. 教員の授業に熱意・意欲を感じましたか	499	132	48	8	7	—	4.6
6. 教員の言葉や声の大きさは、明確さという点で聞き取りやすいものでしたか	505	131	39	10	9	—	4.6
7. 教員は、教科書などの視覚情報・映像や音源などの聴覚情報を適切に活用していましたか	465	128	83	11	7	—	4.5
8. 授業中、教室の雰囲気は、学ぶのに適していましたか	471	142	61	15	5	—	4.5
9. 授業の時間は守られていましたか	518	130	34	7	5	—	4.7
10. 授業の内容は、講義計画(シラバス)に沿ったものでしたか	497	134	54	5	4	—	4.6

※1. ~10. の平均値については、設問回答の5段階を数値として捉えて、累計したものを回答数で割った値です。

